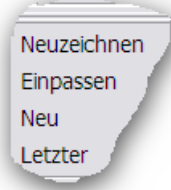
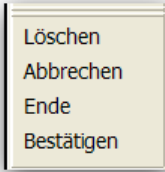
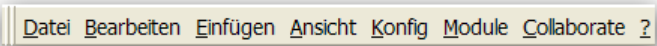
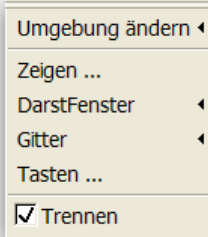
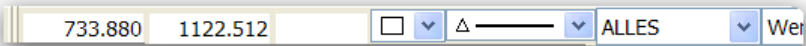
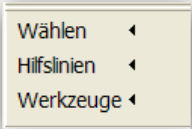


Referenzkarte der Standard-Symboleisten von Drafting mit Windows-Oberfläche

Bezeichnung in der Liste	Zweck
Ansicht	Zoom-Befehle 
Häufige Befehle	Löschen, Abbrechen etc. 
Hauptmenü	Hauptmenüzeile 
Konfig (entspricht dem Untermenü "Konfig" im Hauptmenü)	Setzen bzw. Verändern von ME10-Einstellungen (diese Symboleiste ist ohnehin im Hauptmenü enthalten) 
Statuszeile	Anzeige von Statusinformationen (aktives Teil, Koordinaten etc.) und setzen von Einstellungen (Linienart, Farbe etc.) 
Wählen & Hilfslinien	Erstellen von Hilfsgeo, Messen und Auswahl von Elementen 
Zeichnen	Erstellen von Elementen (Geometrie, Text, Bemaßung etc.) 